



CATALOGUE DE FORMATION

Découvrez nos formations
destinées aux :

▲ OPÉRATEURS D'ENGINS

▲ SUPERVISEURS DE MINE

▲ FORMATEURS OPÉRATEURS



Avant-propos

Maximisez la productivité de vos équipements et optimisez les coûts de maintenance et d'exploitation grâce à une formation de qualité pour vos opérateurs.

Notre programme de formation modulaire est conçu pour améliorer rapidement et efficacement les compétences de vos équipes.

- ▲ Formations spécialisées pour les Superviseurs
- ▲ Formateurs en conduite d'engins
- ▲ Modules avancés en Eco-conduite.


Chaque programme est flexible et peut être adapté pour répondre à vos besoins spécifiques.

Grâce à notre équipe de formateurs expérimentés, nous nous engageons à fournir des sessions de formation complètes, adaptées à tous les niveaux d'expérience, et à garantir des résultats d'apprentissage de haute qualité.

Contacts


Pour toutes vos demandes de formation n'hésitez pas à nous contacter :

 **Neemba Côte d'Ivoire – KM 12, Route de Dabou / BP 1299 Abidjan 01**

 **Tél : +225 27 23 53 55 80**


 **Fax : +225 27 23 46 63 69**


M. Pierre FONKENELL
Directeur Neemba Academy

 Email. pierre.fonkenell@neemba.com

 Tél. +225 0779189208

M. Hassen MZOUGH
Responsable formation opérateurs

 Email. hassen.mzoughi@neemba.com

 Tél. +225 0747224655

Références



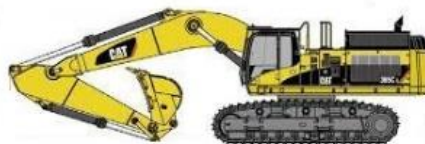
SEA-invest

FORMATION NIVELEUSE



Niveaux	Fondamental / Code NV01	Avancé / Code NV02
Population cible	Opérateurs de niveleuse débutants	Opérateurs de niveleuse autonomes
Durée	4 semaines / 20 jours	Sur mesure
Nb participants max.	4	Sur mesure
Description	Cette formation permet aux opérateurs débutants d'acquérir les qualifications favorisant l'atteinte du niveau autonome.	Cette formation permet aux opérateurs autonomes d'acquérir les qualifications favorisant l'atteinte du niveau avancé.
Objectif	<ul style="list-style-type: none"> ▲ Acquérir les connaissances associées à la conduite des engins : <ul style="list-style-type: none"> ✓ Sécurité ✓ Maintenance ✓ Application. ▲ Prendre en charge et déplacer la machine en sécurité. ▲ Acquérir les notions élémentaires de la réalisation des travaux de la niveleuse : <ul style="list-style-type: none"> ✓ Nivellement ✓ Décapage ✓ Etalage de matériaux 	<ul style="list-style-type: none"> ▲ Acquérir les connaissances associées à la conduite des engins : <ul style="list-style-type: none"> ✓ Sécurité ✓ Maintenance ✓ Application. ▲ Prendre en charge et déplacer la machine en sécurité. ▲ Optimiser la réalisation des travaux suivants : <ul style="list-style-type: none"> ✓ Finition de voiries ✓ Créer et entretenir des talus ✓ Créer et entretenir des fossés
Programme	<ul style="list-style-type: none"> ▲ Les fondamentaux de sécurité ▲ La maintenance de base des engins. ▲ L'Eco conduite. ▲ Le tableau de bord et les niveaux d'alerte. ▲ Les commandes de la machine et leurs fonctions. ▲ Les options d'aide à la conduite. ▲ La prise en charge et le déplacement de la machine en sécurité. ▲ Les techniques de travail de la niveleuse : <ul style="list-style-type: none"> ✓ La sélection des rapports de vitesse. ✓ La configuration de l'équipement et de la machine selon le travail à réaliser. 	<ul style="list-style-type: none"> ▲ Les fondamentaux de sécurité ▲ La maintenance de base des engins. ▲ L'Eco conduite. ▲ Le tableau de bord et les niveaux d'alerte. ▲ Les commandes de la machine et leurs fonctions. ▲ Les options d'aide à la conduite. ▲ La prise en charge et le déplacement de la machine en sécurité. ▲ Les techniques de réalisation des travaux de finition de voiries : <ul style="list-style-type: none"> ✓ Malaxage ✓ Réglage ✓ Reprofilage ▲ La création/l'entretien des fossés ▲ La création/l'entretien des talus

FORMATION PELLE



Niveaux	Fondamental / Code PH01	Avancé / Code PH02
Population cible	Opérateurs de pelle débutants	Opérateurs de pelle autonomes
Durée	4 semaines / 20 jours	Sur mesure
Nb participants max.	4	Sur mesure
Description	Cette formation permet aux opérateurs débutants d'acquérir les qualifications favorisant l'atteinte du niveau autonome.	Cette formation permet aux opérateurs autonomes d'acquérir les qualifications favorisant l'atteinte du niveau avancé.
Objectif	<ul style="list-style-type: none"> ▲ Acquérir les connaissances associées à la conduite des engins : <ul style="list-style-type: none"> ✓ Sécurité ✓ Maintenance ✓ Application. ▲ Prendre en charge et déplacer la machine en sécurité. ▲ Acquérir les notions élémentaires de la réalisation des travaux de la pelle : <ul style="list-style-type: none"> ✓ Excavation ✓ Chargement 	<ul style="list-style-type: none"> ▲ Acquérir les connaissances associées à la conduite des engins : <ul style="list-style-type: none"> ✓ Sécurité ✓ Maintenance ✓ Application. ▲ Prendre en charge et déplacer la machine en sécurité. ▲ Optimiser la réalisation des travaux suivants : <ul style="list-style-type: none"> ✓ Excavation des fouilles et des tranchées. ✓ Chargement des camions ✓ Réalisation des travaux de pose. ✓ Utilisation du BRH
Programme	<ul style="list-style-type: none"> ▲ Les fondamentaux de sécurité ▲ La maintenance de base des engins. ▲ L'Eco conduite. ▲ Le tableau de bord et les niveaux d'alerte. ▲ Les commandes de la machine et leurs fonctions. ▲ Les options d'aide à la conduite. ▲ La prise en charge et le déplacement de la machine en sécurité. ▲ Les techniques de travail de la pelle : <ul style="list-style-type: none"> ✓ Excavation ✓ Chargement 	<ul style="list-style-type: none"> ▲ Les fondamentaux de sécurité ▲ La maintenance de base des engins. ▲ L'Eco conduite. ▲ Le tableau de bord et les niveaux d'alerte. ▲ Les commandes de la machine et leurs fonctions. ▲ Les options d'aide à la conduite. ▲ La prise en charge et le déplacement de la machine en sécurité. ▲ Les techniques d'excavation ▲ Les techniques de chargement ▲ Les techniques de pose des ouvrages en béton. ▲ Les techniques d'utilisation du BRH.

FORMATION CHARGEUSE



Niveaux	Fondamental / Code CH01	Avancé / Code CH02
Population cible	Opérateurs de chargeuse débutants	Opérateurs de chargeuse autonomes
Durée	2 semaines / 10 jours	Sur mesure
Nb participants max.	4	Sur mesure
Description	Cette formation permet aux opérateurs débutants d'acquérir les qualifications favorisant l'atteinte du niveau autonome.	Cette formation permet aux opérateurs autonomes d'acquérir les qualifications favorisant l'atteinte du niveau avancé.
Objectif	<ul style="list-style-type: none"> ▲ Acquérir les connaissances associées à la conduite des engins : <ul style="list-style-type: none"> ✓ Sécurité ✓ Maintenance ✓ Application. ▲ Prendre en charge et déplacer la machine en sécurité. ▲ Acquérir les notions élémentaires de la réalisation des travaux suivants : <ul style="list-style-type: none"> ✓ Décaper un terrain ✓ Charger des camions ✓ Déplacer des charges 	<ul style="list-style-type: none"> ▲ Acquérir les connaissances associées à la conduite des engins : <ul style="list-style-type: none"> ✓ Sécurité, ✓ Maintenance ✓ Application. ▲ Optimiser la réalisation des travaux suivants : <ul style="list-style-type: none"> ✓ Charger des camions ✓ Etaler des matériaux. ✓ Gérer un stock de matériaux ou une décharge. ✓ Alimenter un concasseur ou une centrale à béton/enrobé.
Programme	<ul style="list-style-type: none"> ▲ Les fondamentaux de sécurité ▲ La maintenance de base des engins. ▲ L'Eco conduite. ▲ Le tableau de bord et les niveaux d'alerte. ▲ Les commandes de la machine et leurs fonctions. ▲ Les options d'aide à la conduite. ▲ La prise en charge et le déplacement de la machine en sécurité. ▲ Les techniques de réalisation des travaux de la chargeuse : <ul style="list-style-type: none"> ✓ Sélection des rapports de vitesse. ✓ Déplacement des charges ✓ Chargement des camions 	<ul style="list-style-type: none"> ▲ Les fondamentaux de sécurité ▲ La maintenance de base des engins. ▲ L'Eco conduite. ▲ Le tableau de bord et les niveaux d'alerte. ▲ Les commandes de la machine et leurs fonctions. ▲ Les options d'aide à la conduite. ▲ La prise en charge et le déplacement de la machine en sécurité. ▲ Les techniques de réalisation des travaux : <ul style="list-style-type: none"> ✓ Chargement des camions ✓ Etalage des matériaux. ✓ Gestion d'un stock de matériaux.

FORMATION BULLDOZER



Niveaux	Fondamental / Code BL01	Avancé / Code BL02
Population cible	Opérateurs de bulldozer débutants	Opérateurs de bulldozer autonomes
Durée	2 semaines / 10 jours	Sur mesure
Nb participants max.	4	Sur mesure
Description	Cette formation permet aux opérateurs débutants d'acquérir les qualifications favorisant l'atteinte du niveau autonome.	Cette formation permet aux opérateurs autonomes d'acquérir les qualifications favorisant l'atteinte du niveau avancé.
Objectif	<ul style="list-style-type: none"> ▲ Acquérir les connaissances associées à la conduite des engins : <ul style="list-style-type: none"> ✓ Sécurité ✓ Maintenance ✓ Application. ▲ Prendre en charge et déplacer la machine en sécurité. ▲ Acquérir les notions élémentaires de la réalisation des travaux suivants : <ul style="list-style-type: none"> ✓ Nivelier un terrain ✓ Décaper un terrain ✓ Etaler des matériaux. ✓ Ripper un terrain 	<ul style="list-style-type: none"> ▲ Acquérir les connaissances associées à la conduite des engins ; sécurité, maintenance et application. ▲ Prendre en charge et déplacer la machine en sécurité. ▲ Optimiser la réalisation des travaux suivants : <ul style="list-style-type: none"> ✓ Nivelier un terrain ✓ Remblayer et déblayer ✓ Ripper un terrain ✓ Gérer un stock de matériaux
Programme	<ul style="list-style-type: none"> ▲ Les fondamentaux de sécurité ▲ La maintenance de base des engins. ▲ L'Eco conduite. ▲ Le tableau de bord et les niveaux d'alerte. ▲ Les commandes de la machine et leurs fonctions. ▲ Les options d'aide à la conduite. ▲ La prise en charge et le déplacement de la machine en sécurité. ▲ Les techniques de réalisation de réalisation des travaux de bulldozer : <ul style="list-style-type: none"> ✓ Nivelier un terrain ✓ Ripper un terrain ✓ Etaler des matériaux 	<ul style="list-style-type: none"> ▲ Les fondamentaux de sécurité ▲ La maintenance de base des engins. ▲ L'Eco conduite. ▲ Le tableau de bord et les niveaux d'alerte. ▲ Les commandes de la machine et leurs fonctions. ▲ Les options d'aide à la conduite. ▲ La prise en charge et le déplacement de la machine en sécurité. ▲ Les techniques de réalisation des travaux : <ul style="list-style-type: none"> ✓ Déblayer et remblayer ✓ Le refoulement des matériaux ✓ Ripper un terrain ✓ Etaler des matériaux

FORMATION DUMPER



Niveaux	Fondamental / Code CA01	Avancé / Code CA02
Population cible	Opérateurs de dumper débutants	Opérateurs de dumper autonomes
Durée	2 semaines / 10 jours	Sur mesure
Nb participants max.	4	Sur mesure
Description	Cette formation permet aux opérateurs débutants d'acquérir les qualifications favorisant l'atteinte du niveau autonome.	Cette formation permet aux opérateurs autonomes d'acquérir les qualifications favorisant l'atteinte du niveau avancé.
Objectif	<ul style="list-style-type: none"> ▲ Acquérir les connaissances associées à la conduite des engins : <ul style="list-style-type: none"> ✓ Sécurité ✓ Maintenance ✓ Application. ▲ Prendre en charge et déplacer la machine en sécurité. ▲ Acquérir les notions élémentaires de la réalisation des travaux suivants : <ul style="list-style-type: none"> ✓ Mettre en marche et déplacer le camion en sécurité ✓ Transporter et déverser des charges 	<ul style="list-style-type: none"> ▲ Acquérir les connaissances associées à la conduite des engins : <ul style="list-style-type: none"> ✓ Sécurité ✓ Maintenance ✓ Application. ▲ Prendre en charge et déplacer la machine en sécurité. ▲ Optimiser la réalisation des travaux suivants : <ul style="list-style-type: none"> ✓ Le transport des charges ✓ Le déversement des charges
Programme	<ul style="list-style-type: none"> ▲ Les fondamentaux de sécurité ▲ La maintenance de base des engins. ▲ L'Eco conduite. ▲ Le tableau de bord et les niveaux d'alerte. ▲ Les commandes de la machine et leurs fonctions. ▲ Les options d'aide à la conduite. ▲ La prise en charge et le déplacement de la machine en sécurité. ▲ Les techniques de réalisation de réalisation des travaux du camion : <ul style="list-style-type: none"> ✓ Le transport et déversement des charges. 	<ul style="list-style-type: none"> ▲ Les fondamentaux de sécurité ▲ La maintenance de base des engins. ▲ L'Eco conduite. ▲ Le tableau de bord et les niveaux d'alerte. ▲ Les commandes de la machine et leurs fonctions. ▲ Les options d'aide à la conduite. ▲ La prise en charge et le déplacement de la machine en sécurité. ▲ Les techniques de réalisation des travaux : <ul style="list-style-type: none"> ✓ Le transport et le déversement des charges.

FORMATION TRACTOPELLE



Niveaux	Fondamental / Code TR01	Avancé / Code TR02
Population cible	Opérateurs de tractopelle débutants	Opérateurs de tractopelle autonomes
Durée	4 semaines / 20 jours	Sur mesure
Nb participants max.	4	Sur mesure
Description	Cette formation permet aux opérateurs débutants d'acquérir les qualifications favorisant l'atteinte du niveau autonome.	Cette formation permet aux opérateurs autonomes d'acquérir les qualifications favorisant l'atteinte du niveau avancé.
Objectif	<ul style="list-style-type: none"> ▲ Acquérir les connaissances associées à la conduite des engins : <ul style="list-style-type: none"> ✓ Sécurité ✓ Maintenance ✓ Application. ▲ Prendre en charge et déplacer la machine en sécurité. ▲ Acquérir les notions élémentaires de la réalisation des travaux suivants : <ul style="list-style-type: none"> ✓ Utiliser le godet avant ✓ Utiliser le godet retro 	<ul style="list-style-type: none"> ▲ Acquérir les connaissances associées à la conduite des engins : <ul style="list-style-type: none"> ✓ Sécurité ✓ Maintenance ✓ Application. ▲ Prendre en charge et déplacer la machine en sécurité. ▲ Optimiser la réalisation des travaux suivants : <ul style="list-style-type: none"> ✓ Déplacement des charges et chargement de camion avec le godet avant ✓ Excavation et pose des ouvrages avec le godet retro. ✓ Utilisation du BRH
Programme	<ul style="list-style-type: none"> ▲ Les fondamentaux de sécurité ▲ La maintenance de base des engins. ▲ L'Eco conduite. ▲ Le tableau de bord et les niveaux d'alerte. ▲ Les commandes de la machine et leurs fonctions. ▲ Les options d'aide à la conduite. ▲ La prise en charge et le déplacement de la machine en sécurité. ▲ Les techniques de réalisation de réalisation des travaux de la tractopelle : <ul style="list-style-type: none"> ✓ Le chargement ✓ L'excavation 	<ul style="list-style-type: none"> ▲ Les fondamentaux de sécurité ▲ La maintenance de base des engins. ▲ L'Eco conduite. ▲ Le tableau de bord et les niveaux d'alerte. ▲ Les commandes de la machine et leurs fonctions. ▲ Les options d'aide à la conduite. ▲ La prise en charge et le déplacement de la machine en sécurité. ▲ Les techniques de réalisation des travaux : <ul style="list-style-type: none"> ✓ Le chargement ✓ L'excavation ✓ La pose des ouvrages ✓ L'utilisation du BRH

FORMATION CHARIOT A BRAS TELESCOPIQUE



Niveaux	Initial / Code TH01	Avancé / Code TH02
Population cible	Opérateurs débutants	Opérateurs autonomes
Durée	5 jours	Sur mesure
Nb participants max.	4	Sur mesure
Description	Cette formation permet aux opérateurs débutants d'acquérir les qualifications favorisant l'atteinte du niveau autonome.	Cette formation permet aux opérateurs autonomes d'acquérir les qualifications favorisant l'atteinte du niveau avancé.
Objectif	<ul style="list-style-type: none"> ▲ Acquérir les connaissances associées à la conduite des engins : <ul style="list-style-type: none"> ✓ Sécurité ✓ Maintenance ✓ Application. ▲ Prendre en charge et déplacer la machine en sécurité. ▲ Acquérir les notions élémentaires de la réalisation des travaux suivants : <ul style="list-style-type: none"> ✓ Le levage des charges ✓ Le déplacement des charges 	<ul style="list-style-type: none"> ▲ Acquérir les connaissances associées à la conduite des engins : <ul style="list-style-type: none"> ✓ Sécurité ✓ Maintenance ✓ Application. ▲ Prendre en charge et déplacer la machine en sécurité. ▲ Optimiser la réalisation des travaux suivants : <ul style="list-style-type: none"> ✓ Le levage des charges ✓ Le déplacement des charges
Programme	<ul style="list-style-type: none"> ▲ Les fondamentaux de sécurité ▲ La maintenance de base des engins. ▲ L'Eco conduite. ▲ Le tableau de bord et les niveaux d'alerte. ▲ Les commandes de la machine et leurs fonctions. ▲ Les options d'aide à la conduite. ▲ La prise en charge et le déplacement de la machine en sécurité. ▲ Les techniques de réalisation de réalisation des travaux : <ul style="list-style-type: none"> ✓ Levage des charges ✓ Déplacement des charges 	<ul style="list-style-type: none"> ▲ Les fondamentaux de sécurité ▲ La maintenance de base des engins. ▲ L'Eco conduite. ▲ Le tableau de bord et les niveaux d'alerte. ▲ Les commandes de la machine et leurs fonctions. ▲ Les options d'aide à la conduite. ▲ La prise en charge et le déplacement de la machine en sécurité. ▲ Les techniques de réalisation des travaux : <ul style="list-style-type: none"> ✓ Levage des charges ✓ Déplacement des charges

FORMATION NACELLE



Niveaux	Fondamental / Code NC01
Population cible	Opérateurs débutants
Durée	5 jours
Nb participants max.	4
Description	Cette formation permet aux opérateurs débutants d'acquérir les qualifications favorisant l'utilisation adéquate et sécuritaire de la nacelle.
Objectif	<ul style="list-style-type: none">▲ Acquérir les connaissances associées à la conduite de la nacelle :<ul style="list-style-type: none">✓ Sécurité✓ Maintenance✓ Application.▲ Prendre en charge et déplacer la nacelle en sécurité.▲ Utiliser la nacelle pour les travaux en hauteur
Programme	<ul style="list-style-type: none">▲ Les fondamentaux de sécurité▲ La maintenance de base des engins.▲ Les équipements de sécurité spécifiques pour le travail avec la nacelle▲ Les règles de sécurité spécifiques pour le travail en hauteur▲ Les commandes de la machine et leurs fonctions.▲ La prise en charge et le déplacement de la machine en sécurité.▲ Les techniques du déplacement et du levage du personnel pendant le travail en hauteur

LA REALISATION DES TESTS D'EMBAUCHE

CODE TE01

Contexte	Dans le cadre de son rôle d'appui, aux clients, Neemba met à disposition ses moyens pour optimiser la sélection d'opérateurs d'engin de chantier. Sur les sites des clients ou au centre de formation opérateurs de la Neemba Academy, nous réalisons les tests d'embauche pour le compte de nos clients
Raison	Soumettre les tests de pré embauche des opérateurs d'engins de chantier à des critères bien déterminés
Objectif	<ul style="list-style-type: none">▲ Assurer un niveau de compétence satisfaisant pendant le recrutement▲ Garantir un seuil de productivité acceptable après le recrutement▲ Limiter les risques dus à la mauvaise utilisation des engins
Nb participants max.	6 opérateurs par jour
Exécution	<p>Le test d'embauche est une vérification du niveau de compétence du candidat à travers des évaluations théoriques et pratiques ayant pour contenus :</p> <p>L'évaluation théorique :</p> <ul style="list-style-type: none">▲ Vérification de l'acquisition des connaissances à la conduite d'engins :<ul style="list-style-type: none">✓ Sécurité✓ Maintenance✓ Application▲ Méthode : Le questionnement <p>L'évaluation pratique :</p> <ul style="list-style-type: none">▲ Vérification de l'aptitude du candidat à prendre en charge, déplacer et réaliser les travaux avec l'engin convenablement▲ Méthode : L'observation (L'évaluateur accompagne le candidat pendant l'évaluation)

FORMATION

SUPERVISEURS DE MINE

Niveaux	Initial / SP01
Population cible	Superviseurs de mine
Durée	5 jours
Nb participants max.	4
Description	Cette formation enrichit les connaissances des superviseurs en matières associées à la gestion des équipes et l'optimisation de la production.
Objectif	<ul style="list-style-type: none">▲ Acquérir les connaissances associées à la gestion d'une équipe d'opérateurs :<ul style="list-style-type: none">✓ Sécurité✓ Maintenance✓ Application▲ Optimiser les conditions de travail dans le but d'augmenter la production▲ Coordonner les différentes opérations avec les différents intervenants dans la mine (maintenance, sécurité, production, etc.)
Programme	<ul style="list-style-type: none">▲ Les règles de sécurité à comprendre et appliquer sur un site minier▲ Présentation de machines ; caractéristiques et domaines d'application▲ Le terrassement ; terminologie, moyens et méthodes▲ L'entretien des routes▲ L'aménagement des décharges et des stocks de matériaux

FORMATION DES FORMATEURS OPERATEURS

CODE F001

Niveaux	Opérateurs d'engins expérimentés ou formateurs désignés
Population cible	Sur mesure
Durée	Sur mesure
Description	Cette formation est destinée aux opérateurs d'engins expérimentés et ayant la potentialité de devenir formateurs et aux formateurs exerçant la formation des opérateurs.
Objectif	<ul style="list-style-type: none">▲ Acquérir les compétences et les connaissances relatives à la conduite d'engins en sécurité▲ Acquérir les compétences et les connaissances relatives à la formation des opérateurs
Programme	<ul style="list-style-type: none">▲ Les connaissances fondamentales en matière de sécurité▲ La maintenance de base des engins de chantier▲ L'Eco-conduite▲ Domaines d'application des engins▲ Les techniques de la formation des adultes▲ Formation pratique sur les engins

Nos valeurs

4 VALEURS



Leadership

Nourrir une vision stratégique inspirante et fédératrice.



Innovation

Encourager l'innovation interne pour créer de la valeur et se démarquer.



Vivacité

Favoriser la proactivité et la capacité d'adaptation pour relever les défis d'un marché en constante évolution.




Exemplarité


Prôner l'excellence au sein des équipes pour mieux servir les clients tout en respectant les normes de conformité.




CONTACTS


 **Neemba Côte d'ivoire – KM 12, Route de Dabou / BP 1299 Abidjan 01**

 **Tél : +225 27 23 53 55 80**


 **Fax : +225 27 23 46 63 69**


M. Pierre FONKENELL
Directeur Neemba Academy

 Email. pierre.fonkenell@neemba.com

 Tél. +225 0779189208

M. Hassen MZOUGH
Responsable formation opérateurs

 Email. hassen.mzoughi@neemba.com

 Tél. +225 0747224655